

Les investissements



Trottoir rue de Cassel



Ecole Victor Hugo



Parking Bezégher



Vidéo protection

Des partenaires



Batellerie



Domaine de la Prairie



Résidence de la Lys



Voiries CCFL

LETTRE du maire

OCTOBRE 2022

Édito

MANDAT 2020-2026



Madame, Mademoiselle, Monsieur,

Voici la troisième lettre du maire de ce mandat 2020-2026. Selon le même schéma que les précédentes, vous trouverez les différents indicateurs de pilotage de la commune.

Ces indicateurs orientent nos décisions pour les investissements futurs. Il est clair que l'explosion de nos dépenses de fonctionnement auxquelles nous allons devoir faire face (masse salariale, énergie) l'année prochaine, pénaliseront ces investissements.

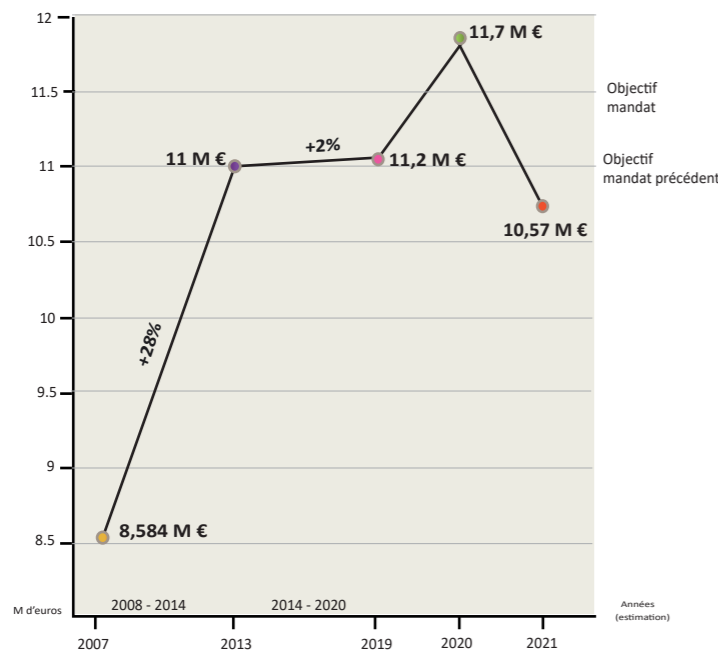
Il faudra beaucoup d'effort de la part de tous pour garantir le développement de la commune.

Bien sincèrement,
Joël Duyck
Maire de Merville



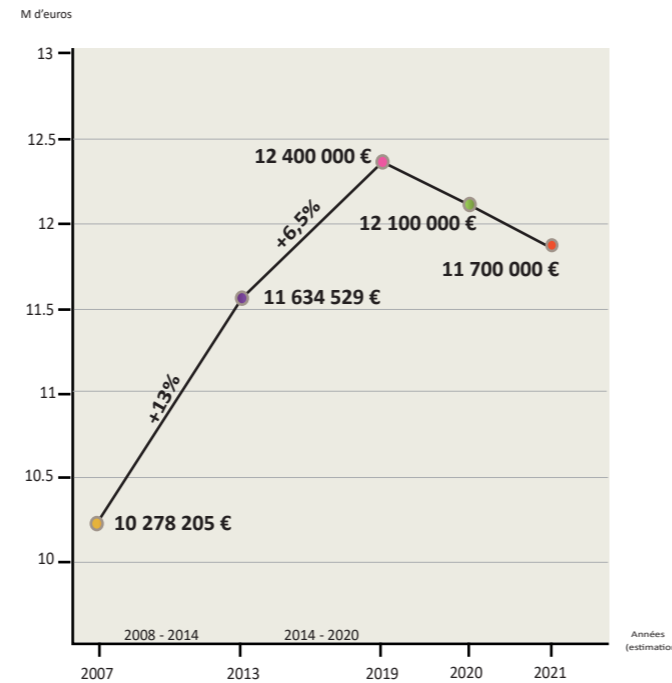
Situation financière de la collectivité

Dépenses de fonctionnement en millions d'euros



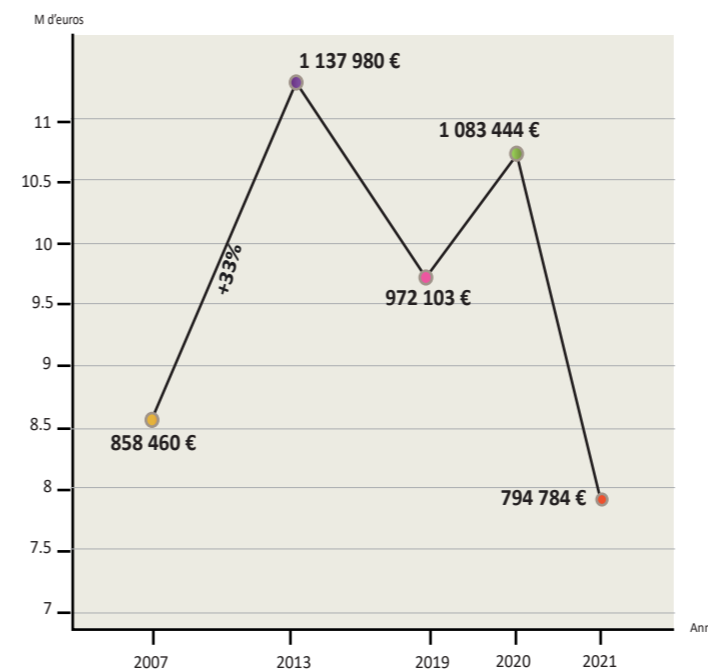
Après une dérive en 2020, nous avons inversé la tendance en 2021 afin de maintenir un excédent de fonctionnement pour garantir les investissements nécessaires à la commune.

Recettes de fonctionnement en millions d'euros



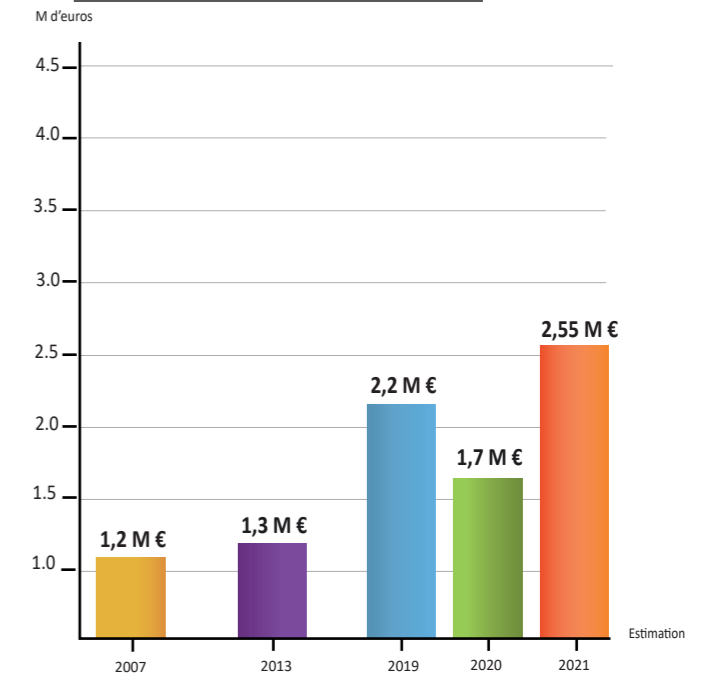
Pour la deuxième année consécutive, les recettes de fonctionnement sont en baisse, ce qui est de mauvaise augure pour la suite du mandat compte tenu des annonces du gouvernement. Cette baisse nous oblige à réduire notre fonctionnement pour maintenir une trésorerie saine.

Remboursements emprunt (capital + intérêts)



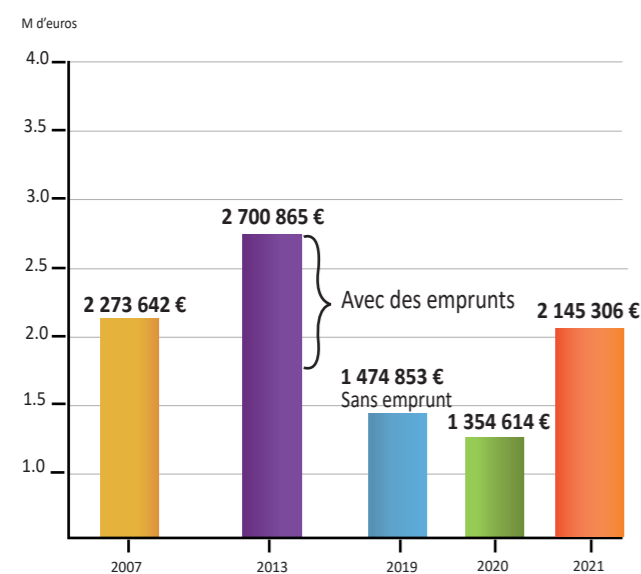
Le remboursement des emprunts, en capital et intérêts, a atteint son plus bas niveau l'année dernière. Il sera plus élevé cette année mais contenu grâce au taux d'intérêt très bas de l'emprunt.

Excédents de fonctionnement



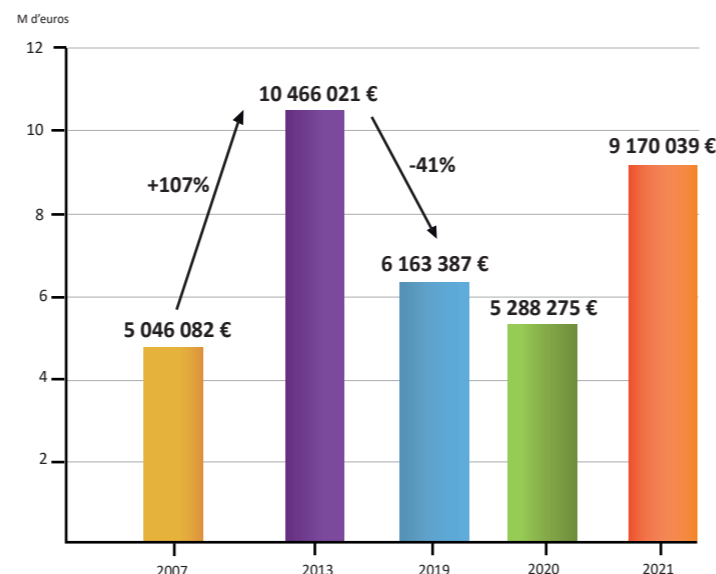
Les excédents de fonctionnement sont les fruits de la rigueur budgétaire de la collectivité. Il n'y a pas d'autre alternative que de poursuivre dans cette voie. Toutes les composantes du budget seront sollicitées demain pour les maintenir.

Evolution des dépenses d'investissement



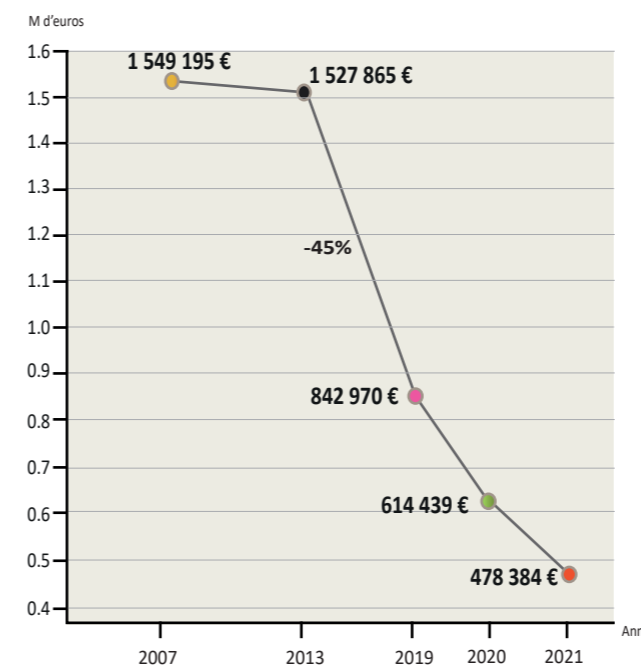
A partir de 2021, montée en puissance des investissements après assainissement des finances de la commune au cours du mandat 2014-2020.

Evolution de l'endettement de la collectivité



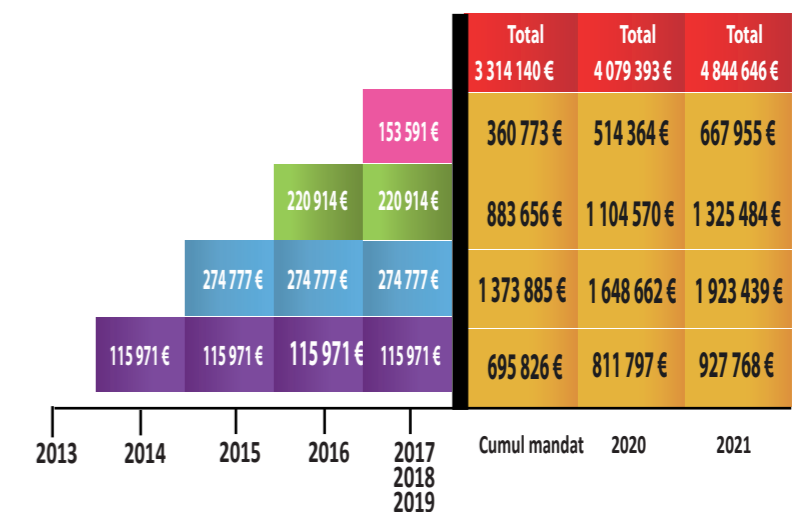
En ce début de mandat, le désendettement s'est poursuivi. La hausse est justifiée par un emprunt pour l'école Victor Hugo. Le juste nécessaire pour qu'en 2025, le niveau d'endettement soit au même niveau qu'en 2020.

Evolution de la dotation globale de fonctionnement



C'est sans aucun doute le graphique le plus important de cette lettre. Les baisses des dotations de l'État plombent pour toujours les finances de la collectivité puisque ce sont plus d'1 million d'euros de recette en moins chaque année.

Etat des baisses des dotations depuis 2014



Le corollaire du graphique de gauche, le montant cumulé de la baisse de la dotation de l'État s'élève à plus de 4,8 millions d'euros. En clair, si l'État avait maintenu la DGF (Dotation Globale de Fonctionnement) de 2014, nous n'aurions pas dû recourir à l'emprunt. Mais en plus, d'autres projets auraient pu sortir de terre.